







Protocole Piscines à partir du 26/04/2021

Voici une série de dispositions classées par types, par zones et par public, destinées à permettre aux gestionnaires d'accueillir les baigneurs dans les meilleures conditions possibles. Lesdites dispositions n'ont pas la prétention de l'exhaustivité et seront enrichies par l'expérience et la situation de chaque établissement aquatique.

IL S'AGIT BIEN ICI D'UNE POSSIBILITÉ D'OUVERTURE DES PISCINES ET NON D'UNE OBLIGATION. ATTENTION, DES RESTRICTIONS OU MESURES PARTICULIÈRES PEUVENT ÊTRE PRISES DE MANIÈRE SPÉCIFIQUE SUR UN TERRITOIRE DONNÉ PAR LES AUTORITÉS COMMUNALES, PROVINCIALES OU RÉGIONALES. VEUILLEZ VÉRIFIER AUPRÈS DES AUTORITÉS COMPÉTENTES.

RÈGLES D'OR

-  Respectez les règles d'hygiène (lavage de mains, ne pas faire la bise, ne pas serrer les mains...);
-  Privilégiez les activités en plein air. En cas d'impossibilité, aérez les locaux;
-  Pensez aux personnes des groupes à risques;
-  Gardez une distance de 1,50 mètre avec les autres personnes. Les personnes habitant sous le même toit et les enfants jusqu'à 12 ans accomplis entre eux peuvent avoir un contact dit « rapproché »;
-  Contact rapproché : contact avec une personne à moins d'1m50 sans masque pendant 15 minutes;
-  Rencontre en extérieur : règle des dix personnes, soi-même y compris, en respectant les distances et le port du masque.

10 COMMANDEMENTS

1. Respect de la législation en vigueur
2. Désignation d'un coordinateur COVID
3. Communication, information, motivation
4. Distanciation sociale
5. Hygiène
6. Nettoyage et désinfection
7. Ventilation
8. Protection personnelle
9. Gestion des personnes infectées
10. Conformité et application des règles

RÈGLES COMPLÉMENTAIRES

- 👉 Vente de boissons et nourriture interdite ;
- 👉 Buvettes et cafétérias fermées ;
- 👉 Les saunas, dans le cadre d'un usage privatif avec des personnes habitant sous le même toit, sont ouverts ;
- 👉 Les jacuzzis, bains vapeurs et hammams sont fermés ;
- 👉 Les centres de wellness et salles de fitness sont fermés ;
- 👉 Port du masque obligatoire en dehors de l'activité sportive ;
- 👉 Les clubs et structures sportives déterminent une équipe de référents COVID chargée de mettre en place les mesures sanitaires, de sensibiliser et d'informer les usagers (sportifs, spectateurs...) à leur respect ;
- 👉 Les compétitions amateurs sont suspendues ;
- 👉 Les entraînements et compétitions professionnelles se déroulent à huis clos.

IL EST RECOMMANDÉ D'INSTALLER L'APPLICATION GRATUITE « CORONALERT » :

- 👉 Elle vous avertit si vous avez été en contact étroit avec une personne testée positive sans que vous sachiez qui, où et quand ;
- 👉 Elle vous conseille quant aux étapes à suivre pour vous protéger et protéger les autres ;
- 👉 Elle avertit anonymement les autres utilisateurs de l'app' avec lesquels vous avez eu un contact étroit, si vous avez été testé positif au covid.

MESURES GLOBALES

👉 OUTILS DE COMMUNICATION VERS LES PRATIQUANTS ET ACCOMPAGNANTS

- ✓ Une personne de contact est désignée et rendue publique afin que les usagers et les membres du personnel puissent signaler une éventuelle contamination par le coronavirus COVID-19 en vue de faciliter le contact tracing.
- ✓ Modification du ROI et des contrats d'occupation : ajout d'un paragraphe dans lequel le partenaire (club) s'engage à respecter le protocole « coronavirus » ci-annexé, propre à l'établissement fréquenté (modèle disponible via ce lien : https://aes-aisf.be/wp-content/uploads/2020/09/20200813_GABARIT_CharteCovid_V05.pdf).
- ✓ Communication graphique diffusant des messages clairs et précis quant aux nouveaux comportements à adopter, en insistant sur le port du masque obligatoire pour les accompagnants, ainsi que la distanciation physique.
- ✓ Signalétique propre à la situation.

ACCESSIBILITÉ LIMITÉE

- ✓ La piscine est ouverte à tous, à l'exclusion des parties récréatives, des piscines subtropicales et des espaces wellness.
- ✓ La fréquentation totale reste limitée à 10 m² de plan d'eau par nageur (ou 6 nageurs maximum par couloir en bassin de 25 m et 10 nageurs maximum par couloir en bassin de 50 m) si la FMI proportionnelles à la capacité de l'infrastructure (plan d'eau, accueil, vestiaires et douches) le permet.
- ✓ **La taille des rassemblements est limitée à 10 nageurs.**
- ✓ Les activités de bébés nageurs accompagnés d'un adulte sont permises par groupe de 10 binômes maximum, moyennant une surface d'eau de 10 m² par binôme.
- ✓ Dans le cadre de la pratique libre, le gestionnaire prend les dispositions nécessaires pour interdire les rassemblements, en respectant les règles de distanciation de 1,50 mètre.
- ✓ Les nageurs libres peuvent occuper la piscine en même temps que les nageurs clubs ou scolaires, tant que les surfaces de baignade sont délimitées et les normes de densité respectées.
- ✓ La distance physique de 1,50 mètre est constamment respectée.
- ✓ Les établissements d'enseignement obligatoire sont invités à se référer aux circulaires de la Ministre de l'Enseignement obligatoire, dans le respect de ce protocole (voir chapitre « classement par type de public » en fin de document).
- ✓ Des dérogations sont possibles, conformément au protocole lié à la pratique des activités physiques et sportives en vigueur. <https://aisf.be/protocoles-de-deconfinement/>

CAPACITÉ D'ACCUEIL DES INFRASTRUCTURES LIMITÉE

- ✓ Mise en place d'un système de réservation sur base d'un planning horaire permettant d'assurer les mesures sanitaires préconisées, afin notamment d'éviter des rassemblements statiques à l'extérieur ou à l'intérieur de l'infrastructure. Un système de comptage peut être envisagé.
- ✓ Informations précises quant aux FMI (fréquentations maximales instantanées) qui doivent être proportionnelles à la capacité de l'infrastructure (plan d'eau, accueil, vestiaires et douches), dans le respect des mesures décrites ci-dessus.

GESTION DES FLUX DES PERSONNES ENTRANTS ET SORTANTS

- ✓ Circuits pour gérer les allées et venues.
- ✓ Pauses entre les plages horaires d'occupation (organisation des plannings).
- ✓ Horaires permettant des « pauses nettoyage ».
- ✓ À leur arrivée, enregistrement des coordonnées des baigneurs (nom, adresse mail ou numéro de téléphone) ou de l'un d'entre eux s'il s'agit d'une bulle ou d'une cellule familiale. Les coordonnées doivent être conservées pendant 14 jours afin de faciliter toute recherche de contact ultérieure. Ces coordonnées ne peuvent être utilisées à d'autres fins que la lutte contre le Covid-19 et les usagers doivent expressément donner leur accord. Les baigneurs qui le refusent se voient l'accès refusé à l'établissement.

Modèle de registre via ces liens :

Wallonie : https://aes-aisf.be/wp-content/uploads/2020/07/20200729_FORMULAIRE_TracingPiscinesWallonie_V04.pdf

Bruxelles (bilingue) : https://aes-aisf.be/wp-content/uploads/2020/07/20200729_FORMULAIRE_TracingPiscinesBxl_V04.pdf

NETTOYAGE ET DÉSINFECTION

- ✓ Protocole spécifique à la situation.
- ✓ Nettoyage préalable à l'ouverture des surfaces à l'eau et au savon.
- ✓ Quotidiennement, nettoyage et désinfection des zones critiques, avec de préférence plusieurs passages dans la journée dans les sanitaires ou les zones très fréquentées.
- ✓ Élaboration de « check-lists » des zones critiques auxquelles il convient d'apporter une attention particulière en matière de nettoyage et désinfection quotidienne.
- ✓ Renforcement des ressources humaines par un personnel de nettoyage en nombre, équipé et formé aux nouvelles procédures.
- ✓ Station de gel hydroalcoolique à l'entrée de différents espaces (accueil, sanitaires, cafétéria).
- ✓ Sensibilisation et imposition des règles d'hygiène strictes aux utilisateurs en les faisant participer (par exemple en assainissant l'espace utilisé après leur passage).

GESTION DU MATÉRIEL SPORTIF

- ✓ Éviter le prêt de matériel.
- ✓ Éviter la mise en place de structures gonflables ou parcours dans le bassin.
- ✓ Délimiter une zone de dépôt des sacs de sports et autres effets personnels ailleurs qu'au bord du bassin.

GESTION DU BIEN-ÊTRE DU PERSONNEL

- ✓ Équipements de protection collective : parois en Plexi, zones de distanciation.
- ✓ Équipements de protection individuelle : port du masque et gel hydroalcoolique + EPI spécifique au sauvetage, voir ci-dessous.
- ✓ Prévoir des espaces vestiaires, de rangement et des sanitaires réservés spécifiquement aux membres du personnel.
- ✓ Information des travailleurs.
- ✓ Voir aussi : [guide générique pour lutter contre la propagation du covid-19 au travail](#)

SURVEILLANCE & SAUVETAGE

- ✓ Informer les BSSA de la modification par l'ERC (European Rescue Council) des protocoles de sauvetage. Plus d'infos via la LFBS (<https://www.lfbs.org/ZNLDocs.olg?id=93>).
- ✓ Matériel à acquérir dans le cadre des normes ERC : masques FFP2, masques chirurgicaux, visières ou protections oculaires, gel hydroalcoolique, filtres pour le ballon-masque.
- ✓ Se procurer des bouées tubes : elles permettent doublement de gérer la distanciation sociale et de venir en aide à une victime sans s'en approcher.
- ✓ Si possible augmenter les ressources humaines afin qu'un travailleur au choix puisse se consacrer aux distanciations et règles covid 19 et ainsi permettre au surveillant-sauveteur d'occuper entièrement sa fonction de manière directe et constante (définir préalablement le rôle de chacun, établir des tournantes dans les fonctions).

GESTION TECHNIQUE

Nous nous reportons aux normes des **Arrêtés du Gouvernement wallon du 13/06/2013**

Grands bassins : <https://www.aes-asbl.be/wp-content/uploads/2016/11/Conditions-sectorielles-grands-bassins.pdf>

Petits bassins désinfection totale chlore : <https://www.aes-asbl.be/wp-content/uploads/2016/08/Conditions-int%C3%A9grales-petits-bassins-utilisant-exclusivement-le-chlore.pdf>

Petits bassins désinfection partielle ou autre que chlore : <https://www.aes-asbl.be/wp-content/uploads/2016/08/conditions-sectorielles-petits-bassins-utilisant-un-autre-procede-que-le-chlore.pdf>

Et dans l'**Arrêté du Gouvernement bruxellois du 10/10/2002** : <https://www.aes-asbl.be/wp-content/uploads/2020/06/A-Bxl-Cap-10-OCTOBRE-2002.pdf>

EAU DES BASSINS

- ✓ Vérifier la conformité des stocks de produits chimiques.
- ✓ S'assurer de la validité de durée de vie du matériau de filtration.
- ✓ Nettoyer les sondes de mesures pH et chlore.
- ✓ Calibrer les automates de dosage des réactifs chimiques.
- ✓ Entretien des canes d'injection de réactifs chimiques.
- ✓ Vérifier la conformité des paramètres physiochimiques des différents Arrêtés (voir liens) :
 - 📎 Grands bassins : tableaux A-B-C art. 19.
 - 📎 Petits bassins (chlore ou pas) : tableaux A-B-C art. 21.
 - 📎 Région Bruxelles-Capitale : tableaux A-B-C art. 5.
- ✓ Chloration pédiluve maintenue entre 3 à 4 mg/l.
- ✓ Nettoyage énergétique des douches et des plages à l'aide d'un biocide adéquat.
- ✓ Procéder à une purge systématique de tous les pommeaux de douche à une température $\geq 65^{\circ}\text{C}$ pendant 5 minutes min. (sans oublier les bras morts).
- ✓ Contrôles : faire procéder à une analyse des eaux des bassins ainsi que des ECS par un labo agréé, réouverture possible uniquement si les résultats sont satisfaisants. Communiquer une copie du rapport d'analyse à l'autorité compétente (DPC en Wallonie et Bruxelles Environnement à Bruxelles).
- ✓ Dépistage Légionnelle : après choc thermique du réseau ECS à t° supérieure à 65°C , faire procéder à une analyse par un laboratoire agréé et se conformer au tableau D des différents Arrêtés gouvernementaux (voir liens ci-dessus) :
 - 📎 Grands bassins : art. 24 (tableau D).
 - 📎 Petits bassins (chlore ou pas) : art. 26 (tableau D).
 - 📎 Région Bruxelles-Capitale : pas de norme chiffrée (art 10, §4, 3^o).

VENTILATION

- ✓ Être particulièrement attentif à l'entretien et remplacement des filtres de la Ventilation Mécanique Contrôlée (VMC).
- ✓ Paramétrer la Centrale de Traitement de l'Air (CTA) en privilégiant l'apport d'air neuf tout en veillant à maîtriser l'hygrométrie relative comprise entre 50 et 65 %.
- ✓ Rester attentif à la qualité de l'atmosphère à l'intérieur du hall, si une odeur caractéristique de chloramines domine, vérifier les paramètres de qualité des eaux des bassins ainsi que le bon fonctionnement de la VMC.

CLASSEMENT PAR ZONES

ACCUEIL/ENTRÉE

- ✓ Obliger au port du masque dès l'entrée dans le périmètre (parking...), au sein du bâtiment et jusqu'à la sortie, à l'exception du temps consacré à la douche et à la baignade, pour toute personne à partir de 12 ans accomplis.
- ✓ Privilégier les ouvertures de portes automatiques ou tenir les portes ouvertes avec une cale, si cela ne génère pas d'inconfort (courant d'air).
- ✓ Protéger l'agent d'accueil par une paroi en plexi.
- ✓ Privilégier le paiement électronique ou sans contact.
- ✓ Créer un circuit d'entrée et un circuit de retour (pas de possibilité de revenir sur ses pas).
- ✓ Marquer les distances de distanciation physique (1,50 mètre).
- ✓ Revoir la signalétique : flèches, zones condamnées, zones accessibles.
- ✓ Prévoir un nettoyage régulier et une désinfection des zones critiques.
- ✓ Rappeler par des affiches et pictos (ou un écran) les règles élémentaires.
- ✓ Placer une station de gel hydroalcoolique.

WC

- ✓ Prévoir le nettoyage et la désinfection de manière régulière (y compris chasses d'eau, planches, robinets, interrupteurs, poignées de porte et tout espace touché par les visiteurs).
À établir dans le programme de nettoyage.
- ✓ Condamner les systèmes de séchage à soufflerie.
- ✓ Fournir des serviettes en papier pour le séchage des mains.
- ✓ Placer des poubelles à couvercle à pédale.
- ✓ Opter pour des distributeurs de savon sans contact + savon en suffisance.
- ✓ Communiquer via des affiches sur la manière de se laver les mains efficacement et fréquemment.

VESTIAIRES

Afin d'éviter d'autres risques (sanitaires, relationnels...), nous recommandons l'ouverture des vestiaires pour se changer et ranger ses habits.

- ✓ À l'entrée : placer une station gel hydroalcoolique.
- ✓ Ouverture des vestiaires collectifs uniquement dans le cadre scolaire et pour les groupes organisés de maximum 10 jusqu'à 18 ans accomplis.
- ✓ Les distances physiques doivent être respectées pour les plus de 12 ans accomplis.
- ✓ Garder son masque au déshabillage et à l'habillage dans les vestiaires collectifs pour les personnes de plus de 12 ans accomplis.
- ✓ Diviser les vestiaires par blocs afin de faciliter le nettoyage (par alternance).
- ✓ Nettoyer et désinfecter régulièrement les cabines et les armoires.
- ✓ Créer un circuit entrée/sortie.
- ✓ Condamner les séchages par air pulsé.

DOUCHES

Afin de respecter les normes d'usage ainsi que la bonne santé de tous et éviter de produire de nouveaux risques en cherchant à éliminer les premiers, nous recommandons l'accès aux douches et aux pédiluves avant la baignade dans les conditions suivantes :

- ✓ Respecter la distanciation physique de 1,50 mètre pendant la douche. Attention à la problématique légionellose : rester attentif au fonctionnement régulier de toutes les douches. Un outil de prévention légio est disponible sur demande à piscine@aes-asbl.be
- ✓ Si la distanciation n'est pas possible, cloisonner les douches par exemple avec des parois légères en plexi.
- ✓ Réduire le temps de douche.
- ✓ Communiquer via des affiches sur le respect des règles (distanciation, gestes barrières, rester calme pour éviter toute expectoration...).
- ✓ Prévoir le nettoyage et la désinfection de manière régulière (y compris robinets et murs).

BASSIN

- ✓ Créer circuit entrée et sortie du bassin.
- ✓ Éviter les arrêts trop longs à plusieurs au bord du bassin ou sur les plages.
- ✓ Éviter les rassemblements.
- ✓ Séparer le bassin de natation en couloirs distincts.
- ✓ Veiller à ce que les baigneurs respectent une distanciation physique minimale (1,5 mètre) et les règles comportementales (bonnet, douches, pédiluves, bonne santé).
- ✓ Limiter la baignade à un laps de temps défini.
- ✓ Éviter le partage de matériel (prêt de planches, de tapis, de boudins, de lunettes, bonnets...).
- ✓ Si du matériel est cependant prêté, désinfecter entre chaque utilisateur.
- ✓ Éviter les modules géants gonflables dans la piscine.
- ✓ Nettoyer le sol et désinfecter les zones critiques régulièrement (programme de nettoyage).
- ✓ Inviter les visiteurs à quitter l'espace dès que leur baignade est terminée.

WELLNESS

- ✓ Actuellement fermé.
- ✓ Les saunas, dans le cadre d'un usage privatif avec des personnes habitant sous le même toit, sont ouverts.
- ✓ Les jacuzzis, bains vapeurs et hammams sont fermés.

ESPACE HORECA

Actuellement fermé, à l'exception des terrasses, **à partir du 8 mai :**

- ✓ Espace extérieur ouvert entièrement au moins sur un côté.
- ✓ Table de max 4 personnes (sauf membres d'un même ménage).
- ✓ Maintien des distances – min 1.5m entre les chaises de tables différentes.
- ✓ Port du masque en dehors de la table.
- ✓ Service à table.
- ✓ Fermeture à 22h.
- ✓ Prière de se référer au protocole HORECA.

GRADINS

- ✓ Le public est interdit à l'exception d'un accompagnant par enfant jusqu'à 18 ans accomplis.
- ✓ Masque obligatoire pour tout accompagnant âgé de plus de 12 ans accomplis, ainsi qu'une distance de sécurité de 1,50 mètre avec les autres spectateurs et les sportifs.

CLASSEMENT PAR TYPE DE PUBLIC

GRAND PUBLIC

- ✓ En dehors du sport organisé, le bassin de natation est accessible moyennant respect du protocole et des règles de distanciation.
- ✓ Les enfants de moins de 8 ans en Wallonie (art. 13 AGW 13/06/2013) et moins de 7 ans à Bruxelles (art. 21 AGBxl 10/10/2002) doivent obligatoirement être sous la surveillance d'un adulte accompagnant. Cette norme minimale peut être renforcée par le ROI de la piscine, auquel cas il faut s'y référer.
- ✓ Les rassemblements se limitent à 10 personnes, dans le respect de la distanciation physique.
- ✓ Les nageurs libres peuvent occuper la piscine en même temps que les nageurs clubs, tant que les surfaces de baignade sont délimitées et les normes de densité respectées.
- ✓ La fréquentation totale reste limitée à 10 m² de plan d'eau par personne (ou 6 nageurs par couloir en bassin de 25 m et 10 nageurs par couloir en bassin de 50 m) si la FMI proportionnelles à la capacité de l'infrastructure (plan d'eau, accueil vestiaires et douches) le permet.

ÉCOLES MATERNELLES ET PRIMAIRES

- ✓ La piscine est accessible sans restriction aux classes de maternelle et primaire.
- ✓ Les vestiaires collectifs sont accessibles par groupe classe, ainsi que les douches.
- ✓ La baignade est privilégiée par groupes classes. S'il y a formation de groupes de niveaux, la taille du groupe est limitée à la taille moyenne des classes.
- ✓ Une séparation physique est prévue entre les différents groupes, afin d'éviter qu'ils se mélangent (exemple : couloirs de nage).
- ✓ Les cours dispensés respectent le protocole de l'enseignement obligatoire.

ENSEIGNEMENT SECONDAIRE

- ✓ **Ce paragraphe est susceptible d'évoluer en fonction des dispositions prises dans les circulaires de l'enseignement.**
- ✓ La piscine est accessible pour les étudiants du secondaire, toutes options confondues.
- ✓ Port du masque en-dehors de la pratique sportive (y compris dans les vestiaires, jusqu'à la prise de douche obligatoire avant baignade).
- ✓ Le groupe est limité au groupe classe. Il peut être supérieur à 10 étudiants tant qu'il ne dépasse pas la densité de 10 m² de plan d'eau par élève.
- ✓ Ouverture des vestiaires collectifs par groupe classe.
- ✓ La distanciation physique de 1,50 m au sein du groupe est respectée dans la mesure du possible.
- ✓ Les groupes peuvent partager le bassin sans dépasser 10 m² de plan d'eau par personne si la FMI proportionnelles à la capacité de l'infrastructure (plan d'eau, accueil vestiaires et douches) le permet. Des séparations sont prévues à l'intérieur de celui-ci. Les groupes ne peuvent pas se mélanger.
- ✓ Les cours dispensés respectent le protocole de l'enseignement obligatoire.

ENSEIGNEMENT SUPÉRIEUR À ORIENTATION SPORTIVE

- ✓ **Ce paragraphe est susceptible d'évoluer en fonction des dispositions prises dans les circulaires de l'enseignement.**
- ✓ La piscine est accessible aux étudiants inscrits régulièrement au sein d'une Haute Ecole ou d'une Université dans le cadre d'un cursus comportant des crédits liés à la pratique sportive.
- ✓ Port du masque en-dehors de la pratique sportive (y compris dans les vestiaires, jusqu'à la prise de douche obligatoire avant baignade).
- ✓ Le groupe est limité au groupe classe. Il peut être supérieur à 10 étudiants tant qu'il ne dépasse pas la densité de 10 m² de plan d'eau par étudiant.
- ✓ Vestiaires individuels à privilégier. Si l'accès n'est pas possible, les vestiaires collectifs sont accessibles dans le strict respect de la distanciation physique et des règles d'hygiène renforcées.
- ✓ La distanciation physique de 1,50 m au sein du groupe est respectée dans la mesure du possible.
- ✓ Les groupes peuvent partager le même bassin sans dépasser 10 m² de plan d'eau par personne si la FMI proportionnelles à la capacité de l'infrastructure (plan d'eau, accueil vestiaires et douches) le permet. Des séparations sont prévues à l'intérieur de celui-ci. Les groupes ne peuvent pas se mélanger.
- ✓ Les cours dispensés respectent le protocole de l'enseignement supérieur.

CLUBS

- ✓ L'organisation d'entraînements peut avoir lieu moyennant respect du protocole «Activités physiques et sportives (<https://aisf.be/protocoles-de-deconfinement/>) et des règles de distanciation.
- ✓ Les rencontres et compétitions sont interdites.
- ✓ **La taille des groupes est limitée à 10 nageurs.**
- ✓ A partir de 19 ans, un coach ou un entraîneur et le cas échéant un surveillant-sauveteur (obligation AGW 13/06/2013) peuvent faire partie du groupe de 10.
- ✓ A partir de 19 ans, avec l'accord des autorités communales, les nageurs sont supervisés par un référent (responsable) Covid.
- ✓ Les nageurs sont répartis équitablement avec un maximum de 6 nageurs par couloir en bassin de 25 m et 10 nageurs par couloir en bassin de 50 m, ou en respectant la densité de 10 m² de plan d'eau par baigneur.
- ✓ Pour les sportifs jusqu'à 18 ans accomplis, les vestiaires collectifs sont accessibles, sans mélange entre les groupes.
- ✓ Les activités de bébés nageurs accompagnés d'un adulte sont permises par groupe de 10 binômes maximum, moyennant une surface d'eau de 10 m² par binôme.
- ✓ Les groupes peuvent partager le même bassin sans dépasser les limites énoncées ci-dessus si la FMI proportionnelles à la capacité de l'infrastructure (plan d'eau, accueil vestiaires et douches) le permet. Des séparations sont prévues à l'intérieur de celui-ci. Les groupes ne peuvent pas se mélanger.
- ✓ L'encadrement systématique est obligatoire (1 encadrant pour maximum 2 groupes)
- ✓ Le moniteur qui encadre plusieurs groupes par semaine devra maintenir une distance de minimum 5m vis-à-vis des participants et s'équiper d'un matériel de protection (masque, visière, écran plexiglass,...)

- ✓ L'entraîneur porte le masque constamment et conserve ses distances dans la mesure du possible.
- ✓ Les clubs et structures sportives déterminent une équipe de référents COVID clairement identifiée et joignable notamment pour être prévenu d'un cas positif et chargée de mettre en place les mesures sanitaires, de sensibiliser et d'informer les usagers (sportifs, spectateurs,...) à leur respect.
- ✓ Une liste des participants, comprenant au minimum nom, prénom, numéro de téléphone ou adresse e-mail, doit être tenue et conservée minimum 14 jours calendrier afin de permettre le traçage en cas d'infection. Ces données ne peuvent être utilisées à d'autres fins que la lutte contre la COVID-19. Elles doivent être détruites après 14 jours calendrier et les participants doivent expressément donner leur accord. Les participants qui le refusent se voient l'accès refusé à l'activité.
- ✓ Des dérogations sont possibles. Nous vous invitons à vous référer au protocole pour la pratique des activités physiques et sportives, dans le respect des règles sanitaires ci-énoncées : <https://aisf.be/protocoles-de-deconfinement/>
- ✓ Les **formations de cadres sportifs ou sécuritaires** nécessitant une partie pratique en piscine sont autorisées, selon les modalités reprises en point IV du [protocole](#) pour la reprise des activités physiques et sportives

STAGES

- ✓ **Nous vous invitons à vous référer au protocole pour la pratique des activités physiques et sportives, dans le respect des règles sanitaires ci-énoncées : <https://aisf.be/protocoles-de-deconfinement/>**